

Set 3 ventilatoare Thermaltake Riing Plus 12 Radiator Fan

Cod produs: CL-F053-PL12SW-A

Manual de utilizare



Inainte de folosirea produsului va rugam sa parcurgeti in totalitate acest manual!

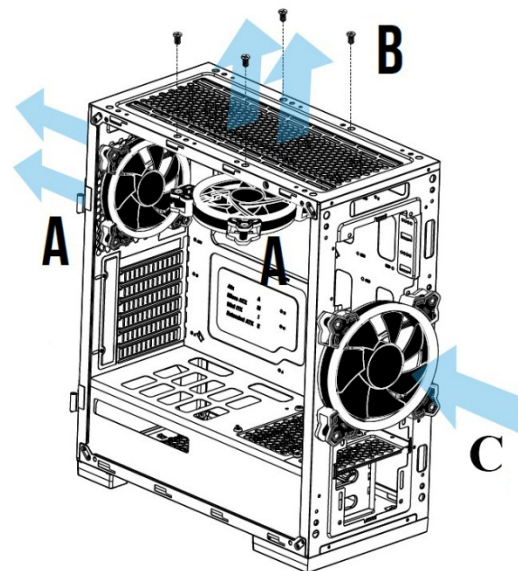
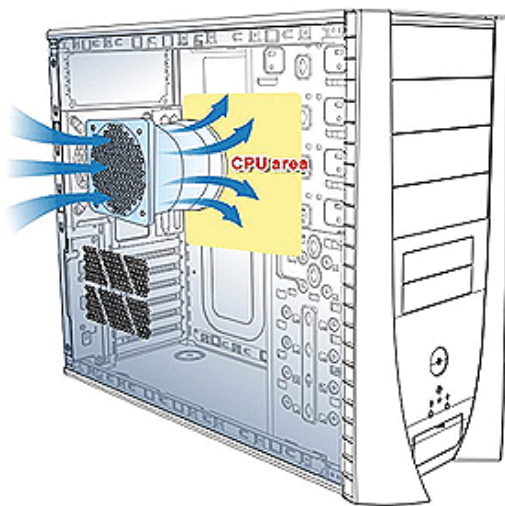

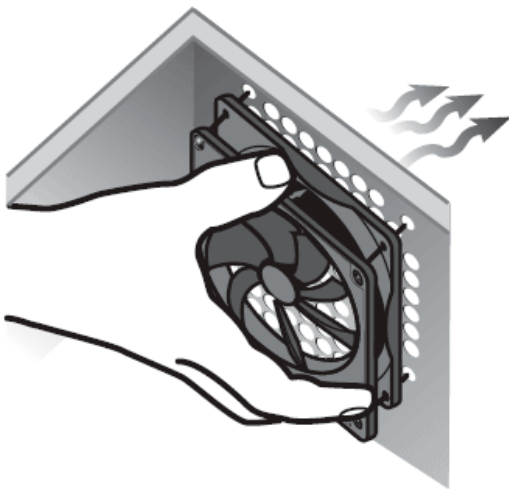
Va multumim ca ati ales sa folositi produsele noastre!

Cititi acest manual cu atentie inainte de a folosi produsul!

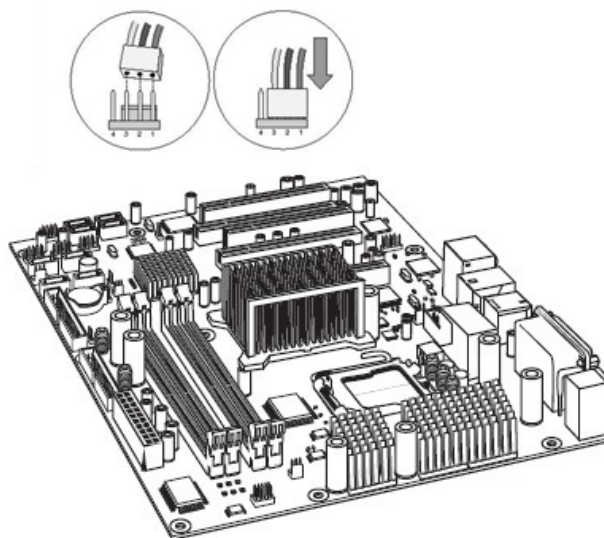
Vă oferim o serie de produse de calitate la prețuri competitive, construite pentru a satisface toate nevoile dumneavoastră și a vă oferi o experiență în utilizare cât mai plăcută!

1 Mod de utilizare

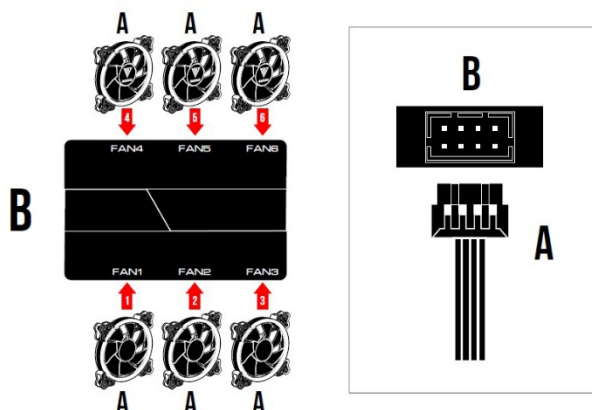
1. Pozitionati ventilatorul in locul dorit si fixati-l folosind suruburile furnizate.



2. Conectati cablul ventilatorului pe placa de baza, la sursa de alimentare sau la Fan Controller (in functie de model).



Ventilatorul trebuie să înceapă de la „FAN1” și să continue în serie.
FAN1 → FAN2 → FAN3 → FAN4 → FAN5 → FAN6



Dezafectarea echipamentelor electrice și electronice vechi, (Se aplică pentru țările membre ale Uniunii Europene și pentru alte țări europene cu sisteme de colectare separată).

Acest simbol aplicat pe produs sau pe ambalajul acestuia indică faptul că acest produs nu trebuie tratat ca pe un deșeu menajer. El trebuie predat punctelor de reciclare a echipamentelor electrice și electronice. Asigurându-vă că acest produs este dezafectat în mod corect, veți ajuta la prevenirea posibilelor consecințe negative asupra mediului și a sănătății umane, care ar fi putut surveni dacă produsul ar fi fost dezafectat în mod necorespunzător. Reciclarea materialelor va ajuta la conservarea resurselor naturale.